

"Kalite, Hizmet, Güven"
Since 1991

HAS ÇELİK[®]
EŞYA SANAYİ ve TİCARET LTD. ŞTİ.

HAS ÇELİK® Çelik dolap imalatına 1991 yılında İstanbul-Kasımpaşa semtinde gayet mütevazı imkanlarla ilk adımlarını atmıştır.

Uzun yıllardır inşaat, hastane, üniversite, askeriye, banka, spor salonları ve diğer sektörlerde kalitesinden ödün vermeden hizmet vermektedir.

Ürün Yelpazesini, soyunma dolabı, dosya dolabı, klasör ve kart dolapları, kütüphane ve kitaplıkları, profil masa ve ranza grupları olarak siz müşterilerimize sunmaktadır.

HAS ÇELİK® dolap ürünlerinde çeşitlilik ve kalite çalışmaları, satış hızı, teknik servis desteği ve satış sonrası hizmetiyle ön plana çıkmaktadır.

Firma üretimine günümüzde Kasımpaşa (İstanbul) 1.000 m² kapalı alan içerisinde son teknoloji makine parkuru ve son model elektrostatik toz boya hattı ile yüksek standartlarda seri üretimini sürdürmektedir.

MİSYON

Müşteri taleplerini eksiksiz karşılamayı, zamanında teslim ettiği ürünlerini hızlı ve güvenilir hizmetiyle mutlak müşteri memnuniyetini her geçen gün arttırmayı amaçlamaktadır.

VİZYON

Tecrübeli çalışanlarıyla iş mükemmeliyetini hedefleyerek müşterilerine güvenilir ve her koşulda çözüm sunan bir şirket olmak, **HAS ÇELİK**® için bir görev sayılmaktadır.

HAS ÇELİK®
EŞYA SAN. ve TİC. LTD. ŞTİ.



KOMPAKT ARŞİVLEME SİSTEMLERİ <i>MOBILE COMPACT ARCHIVE SYSTEM</i>	2
SOYUNMA DOLAPLARI <i>STANDARD LOCKERS</i>	5
DOSYA DOLAPLARI <i>FILING CABINETS</i>	12
OFİS GURUBU <i>OFFICE GROUP</i>	16
KLASÖR VE KART DOLAPLARI <i>CARTOTEX, CARD CABINETS</i>	18
HASTANE EKİPMANLARI <i>HOSPITAL EQUIPMENT</i>	20
METAL RANZALAR <i>METAL BUNKS</i>	21
KÜTÜPHANE GURUBU <i>LIBRARY GROUP</i>	22
RAF SİSTEMLERİ <i>SHELVING SYSTEMS</i>	24
PORTMANTOLAR-ASKILIKLAR <i>COAT STANDS-HANGERS</i>	25
ÇÖP KOVALARI <i>CARBAGE CANS</i>	26
AKSESUARLAR <i>ACCESSORIES</i>	28
ÇALIŞMA MASALARI <i>WORK TABLES</i>	30
KOLTUKLAR <i>WORK TABLES</i>	35
DETAYLAR / RENKLER <i>DETAILS / COLOURS</i>	41

KOMPAKT ARŞİVLEME SİSTEMLERİ

MOBILE COMPACT ARCHIVE SYSTEM





Kod	Ebat	Ürün Adı	Ağırlık	Taşıma Kapasitesi	Klasör Kapasitesi
HÇ 1001 KL	100x62x217h	Tekli, Volanlı, Kapılı, Çift Yönlü	150	800	120
HÇ 1001 KS	100x60x217h	Tekli, Volanlı, Kapısız, Çift Yönlü	140	800	120
HÇ 1001 BS	100x60x217h	Tekli, Kapısız, Çift Yönlü Bütün Sabit	135	800	120
HÇ 1001 YS	100x30x217h	Tekli, Kapısız, Tek Yönlü Yarım Sabit	60	400	60



Kod	Ebat	Ürün Adı	Ağırlık	Taşıma Kapasitesi	Klasör Kapasitesi
HÇ 1003 KL	300x62x217h	Üçlü, Volanlı, Kapılı, Çift Yönlü	360	2400	360
HÇ 1003 KS	300x60x217h	Üçlü, Volanlı, Kapısız, Çift Yönlü	300	2400	360
HÇ 1003 BS	300x60x217h	Üçlü, Kapısız, Çift Yönlü Bütün Sabit	290	2400	360
HÇ 1003 YS	300x30x217h	Üçlü, Kapısız, Tek Yönlü Yarım Sabit	150	1200	180



Kod	Ebat	Ürün Adı	Ağırlık	Taşıma Kapasitesi	Klasör Kapasitesi
HÇ 1002 KL	200x62x217h	İkili, Volanlı, Kapılı, Çift Yönlü	350	1600	240
HÇ 1002 KS	200x60x217h	İkili, Volanlı, Kapısız, Çift Yönlü	210	1600	240
HÇ 1002 BS	200x60x217h	İkili, Kapısız, Çift Yönlü Bütün Sabit	200	1600	240
HÇ 1002 YS	200x30x217h	İkili, Kapısız, Tek Yönlü Yarım Sabit	105	800	120



SOYUNMA DOLAPLARI
STANDARD LOCKERS

DOSYA DOLAPLARI
FILING CABINETS

OFİS GURUBU
OFFICE GROUP

KLASÖR VE KART DOLAPLARI
CARTOTEX, CARD CABINETS

HASTANE EKİPMANLARI
HOSPITAL EQUIPMENT

KÜTÜPHANE GURUBU
LIBRARY GROUP



SOYUNMA DOLAPLARI STANDARD LOCKERS



HÇ 2010 (Yonca Kilit)
6'li Soyunma Dolabı
200x117x40cm



HÇ 2010 (Yeni model)
6'li Soyunma Dolabı
200x117x40cm



HÇ 2010 (Yeni model)
6'li Soyunma Dolabı
200x117x40cm



HÇ 2012
3'lü Soyunma Dolabı
185x117x40cm

SOYUNMA DOLAPLARI STANDARD LOCKERS



HÇ 2011 (Yeni Model)
4'lü Soyunma Dolabı
200x80x40cm



HÇ 2011 (Yonca Kilit)
4'lü Soyunma Dolabı
200x80x40cm



HÇ 2013
(Yeni Model, Kare Kilit)
2'li Soyunma Dolabı
185x80x40cm



HÇ 2011
(Yeni Model, Kare Kilit)
4'lü Soyunma Dolabı
200x80x40cm



SOYUNMA DOLAPLARI STANDARD LOCKERS



HÇ 2015
(Yeni Model, Kare Kilit)
Tekli Soyunma Dolabı
185x50x42cm



HÇ 2014
Yarım 2'li Soy. Dolabı
185x40x42cm



HÇ 2015
Tekli Soyunma Dolabı
185x40x42cm



HÇ 2016
2'li Z Soy. Dolabı
185x40x40cm



HÇ 2016
2'li Z Soy. Dolabı
185x50x40cm





HÇ 2013
2'li Soyunma Dolabı
185x80x40cm



HÇ 2013
(Yeni Model)
2'li Soy. Dolabı
185x80x40cm



HÇ 2013
2'li Soyunma Dolabı
185x80x40cm



HÇ 2017
Öturma Bankli 2'li
Soyunma Dolabı
160x80x40cm



HÇ 2019
Zaviyeli 2'li
Soyunma Dolabı
185x80x40cm



HÇ 2020
Zaviyeli 3'lü
Soyunma Dolabı
185x117x40cm



HÇ 2022
Zaviyeli 6'li
Soyunma Dolabı
200x117x40cm



HÇ 2011
(Pingolu Ayak)
4'lü Soyunma Dolabı
200x80x40cm



HÇ 2025
Vestiyer Tipli
Soyunma Dolabı
195x230x40cm



HÇ 2024
10 Gözlü
Soyunma Dolabı
195x80x40cm



HÇ 2023
5 Gözlü
Soyunma Dolabı
195x40x40cm



HÇ 2009
Özel Tıbbi Atık
Dolabı
198x92x42cm



HÇ 2006
Dosya Dolabı
100x92x42cm





HÇ 2001
(Sürgülü Kapı)
Dosya Dolabı
198x92x42cm



HÇ 2001
(Yeni Model)
Dosya Dolabı
198x92x42cm



HÇ 2001
Dosya Dolabı
198x92x42cm



HÇ 2001
(Yeni Model)
Dosya Dolabı
198x92x42cm



HÇ 2007 Yangın Dolabı 100x92x42cm



HÇ 2002 (Yeni Model) Dosya Dolabı 130x92x42cm



HÇ 2006 (Yeni Model) Dosya Dolabı 100x92x42cm



HÇ 2030 Camlı Dosya Dolabı 180x90x40cm



HÇ 2001 Camlı Dosya Dolabı 198x92x42cm



HÇ 2034 Camlı Blok Ortası 180x117x40cm



HÇ 2030 Camlı Dosya Dolabı 180x90x40cm

HAS ÇELİK®
OFİS GURUBU OFFICE GROUP



HÇ 2063 Profil Masa 140x80x76cm



HÇ 2068 Profil Sehpa 50x50x40cm



HÇ 2072 Kondor Masa 140x80x76cm



HÇ 2075 Kondor Sehpa 50x50x40cm



HÇ 2067 Komidin 40x50x70cm





HÇ 2042 Modül Dolap 200x85x40cm



HÇ 2066 Profil Etejer 90x40x70cm



HÇ 2043 Modül Dolap 100x85x40cm



HÇ 2020
4'lü Klasör Dolabı
130x46.5x62cm



HÇ 2026
Rulmanlı Çelik Keson
50x50x40cm



HÇ 2022
2'li Klasör Dolabı
70x46x62cm



HÇ 2021
3'lü Klasör Dolabı
102x46.5x62cm



HÇ 2023 Harita Plan Dolabı 70x130x94cm



HÇ 2027 Dikey Pafta Dolabı 143x90x53cm

Dikey Pafta Dolabı

Dolap kapagında kolay ve güvenli açılmayı sağlamak için gazlı amortisörler.

Harita dolabında kademelerle kendiliğinden duran ve 3 kademedan oluşan kademe kilidi.

Dolap içerisinde paftaların asılması için gerekli sayıda askı milleri.

Paftaların dış ortamdan korunması için dolap iç kenarlarında conta

Dolaptan çıkartılan paftaları incelemek için dolap dış ön yüzeyinde askı pimleri.

Kağıtları asmak için gerekli özel şerit bant.






HÇ 2051 Tekli Alet Dolabı 172x60x40cm



HÇ 2050 2'li Alet Dolabı 172x90x40cm



HÇ 2056 Paravan 3'lü Hareketli 175x70cm (kanat ölç.)



HÇ 2052 Ecza Dolabı 39x59x11cm



HÇ 2055 Muayene Divanı Katlanabilir 190x74x60cm

HAS ÇELİK®
METAL RANZA METAL BUNKS



HÇ 2044 2 Katlı Ranza 190x90x150h cm



HÇ 2045 Tekli Ranza 190x90x100h cm

HAS ÇELİK®
KÜTÜPHANE GURUBU LIBRARY GROUP



HÇ 4010 2'li Çift Yüzlü 207x186x64cm



HÇ 4007 Birli Tek Yüzlü 207x95x34cm



HÇ 4013 Periyodik Dolap 200x90x40cm




RAF SİSTEMLERİ
SHELVING SYSTEMS

FORTMANTOLAR-ASKILAR
COAT STANDS-HANGERS

ÇÖP KOVALARI
CARBEGE CANS

AKSESUARLAR
ACCESSORIES





AĞIR YÜK RAF SİSTEMİ



MINİ RACK RAF SİSTEMİ



ÇİVATALI RAF SİSTEMİ



Standart Tabla Ölçüleri	Standart Direk Ölçüleri
310x930 mm	40x40x2000 mm
430x930 mm	40x40x2500 mm
590x930 mm	40x40x3000 mm
590x310 mm	





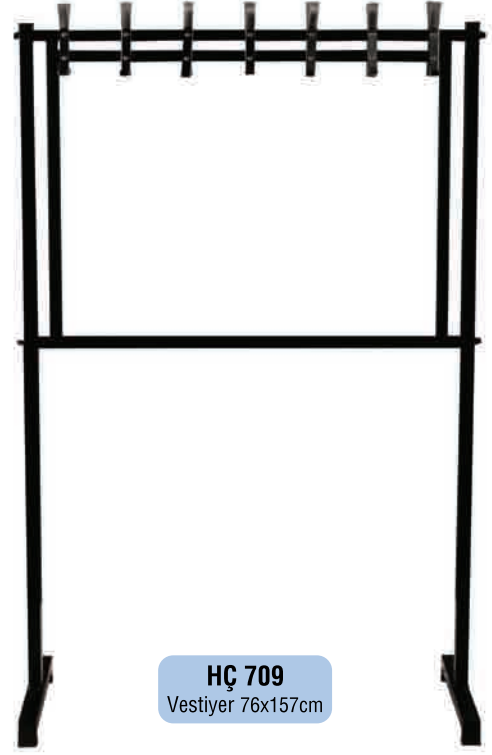
HÇ 707 Alüminyum
Kancalı Portmanto 170cm



HÇ 708
Vidalı Portmanto 170cm



HÇ 701 Yıldız
Portmanto Boyalı 170x39cm



HÇ 709
Vestiyer 76x157cm



HÇ 711
Ahşap Dilsiz Uşak Tekli



HÇ 712
Ahşap Dilsiz Uşak Çiftli



HÇ 710
Ahşap Portmanto

ÇÖP KOVALARI *CARBAGE CANS*



HÇ 306
3 Gözlü Pasl. Küllüklü
Çöp Kovası 28x70cm



HÇ 401
5 Nolu Kolon Küllük
Boyalı 57x23cm



HÇ 609
Salon Telli Küllük
Pirinç 65x31cm



HÇ 608
Salon Telli Küllük
Paslanmaz 65x31cm



HÇ 504
Kolon Çöp Kutusu
Boyalı 33x24cm



HÇ 511
Kolon Çöp Kutusu
Boyalı 33x24cm



HÇ 509
Delikli Çöp Kutusu
Boyalı 33x24cm



HÇ 510
Delikli Çöp Kutusu
Paslanmaz 33x24cm



HÇ 502
Oval Çöp Kutusu
28cm



HÇ 204
Pedallı Çöp Kovası
40x40cm



HÇ 206
Pedallı Paslanmaz Galveniz
iç Kovalı Çöp Kutusu 22x40cm



HÇ 215
Pedallı Paslanmaz Plastik
iç Kovalı Çöp Kutusu 24x37cm



HÇ 209
Pedallı Boyalı Galveniz iç
Kovalı Çöp Kutusu 22x40cm



HÇ 101

4 Ayaklı Dış Mekan Çöp Kovası 44x117cm



HÇ 103

4 Ayaklı Komple Pasl. Dış Mekan Çöp Kovası 44x117cm



HÇ 104

Küçük 4 Ayaklı Dış Mekan Çöp Kovası 30x85cm



HÇ 105

Kafes Tipi Dış Mekan Çöp Kovası 44x75cm



HÇ 106

Kafes Tipi Komple Pasl. Dış Mekan Çöp Kov. 44x75cm



HÇ 107

Ökçeli Kafes Tipi Dış Mekan Çöp Kovası 44x80cm



HÇ 113

U Tipi Dış Mekan Çöp Kovası 44x105cm



HÇ 108

Baston Tipi Seyyar Dış Mekan Çöp Kovası 44x117cm



HÇ 109

Baston Tipi Sabit Dış Mekan Çöp Kov. 44x110cm



HÇ 812
Boyalı Bariyer Ayağı
28x95cm

HÇ 811
Paslanmaz Bariyer
Ayağı 28x95cm

HÇ 810
Pirinç Bariyer Ayağı
28x95cm



HÇ 813
Şerit Bariyer Krom
38x100cm

HÇ 814
Şerit Bariyer Boyalı
38x100cm



HÇ 815
50'lik Anahtar Dolabı
35x35x8.5cm



HÇ 831
200'lük Anahtar Dolabı
60x15x60cm



HÇ 04
Posta Kutusu
20x7.5x27cm



HÇ 801
Posta Kutusu
20x7.5x27cm



ÇALIŞMA MASALARI WORK TABLES



HÇ 3240 Çalışma Masası

- Her türlü çalışma alanlarında montaj, servis, bakım, üretim, arge için kullanıma elverişlidir.
- Elektrostatik toz boya ile boyanır.
- Masa altlarında çekmece kombinasyonları isteğe göre üretilebilir.
- Masalara askı panosu, elektrik panosu, floresan lamba, mengene ilave edilebilir.
- 50x50x1.5mm kutu profil karkastr.
- Masa üstleri 25mm MDF pinoteks boyalı tablalardan üretilir ve tabla üstü isteğe göre lastik levha, galvaniz sac, paslanmaz sac olabilir.
- Lastik levhalar galvaniz L çitaller ile MDF'ye birleştirilir.
- Ayaklar kaynaklı olup ara bağlantılar civatalıdır. Ayaklarda zemini çizmeyi ve kaymayı önlemek için kenarlardan kavrayan kauçuk lastikler vardır.



HÇ 3625 Çalışma Masası

- Her türlü çalışma alanlarında montaj, servis, bakım, üretim, arge için kullanıma elverişlidir.
- Elektrostatik toz boya ile boyanır.
- Masa altlarında çekmece kombinasyonları isteğe göre üretilebilir.
- Masalara askı panosu, elektrik panosu, floresan lamba, mengene ilave edilebilir.
- 50x50x1.5mm kutu profil karkastr.
- Masa üstleri 25mm MDF pinoteks boyalı tablalardan üretilir ve tabla üstü isteğe göre lastik levha, galvaniz sac, paslanmaz sac olabilir.
- Lastik levhalar galvaniz L çitaller ile MDF'ye birleştirilir.
- Ayaklar kaynaklı olup ara bağlantılar civatalıdır. Ayaklarda zemini çizmeyi ve kaymayı önlemek için kenarlardan kavrayan kauçuk lastikler vardır.



HÇ 3700 Çalışma Masası

- Her türlü çalışma alanlarında montaj, servis, bakım, üretim, arge için kullanıma elverişlidir.
- Elektrostatik toz boya ile boyanır.
- Masa altlarında çekmece kombinasyonları isteğe göre üretilebilir.
- Masalara askı panosu, elektrik panosu, florasan lamba, mengene ilave edilebilir.
- 50x50x1.5mm kutu profil karkastır.
- Masa üstleri 25mm MDF pinoteks boyalı tablolardan üretilir ve tabla üstü isteğe göre lastik levha, galvaniz sac, paslanmaz sac olabilir.
- Lastik levhalar galvaniz L çitaller ile MDF'ye birleştirilir.
- Ayaklar kaynaklı olup ara bağlantılar civatalıdır. Ayaklarda zemini çizmeyi ve kaymayı önlemek için kenarlardan kavrayan kauçuk lastikler vardır.



HÇ 2350 Çalışma Masası

- Yüksek kalite dolaplardır ve küçük malzemelerin depolanmasına uygundur ve kolay erişim sağlar.
- SK 30-40-50 mors konikleri ve HSK 16-32-40-50-63-80-100 konikleri için kullanılabilir.
- Kaynaklı, sağlam, çelik sac konstrüksiyondur ve elektrostatik toz boya ile boyanmaktadır.
- Dolap içlerinde dikine 4 adet ray klavuz dikmeleri bulunmaktadır.
- Sessiz çalışan çekmeceler %98 tek açılımla 80kg taşıma kapasitesine sahiptir ve yüksek emniyetli, 2 anahtarlı merkezi kilit sistemi vardır.
- Tüm çekmecelerde hazır kendinden baskılı kanallar vardır ve çekmece yükseklikleri 25mm ve katları ile değiştirilebildiği gibi tüm çekmece yüksekliklerine göre metal seperatörler ile çok sayıda çekmece kombinasyonları oluşturmak mümkündür.
- Raylar 2.5mm 6201zz rulman ve çekmecelerde E standardı 1E=17mm'dir.
- Zemine göre ayarlı M12 vidalı takozlar vardır.
- Kapılı modellerde kapılar 180 derece açılabilir.
- Kenarları yuvarlatılmış gömme yazı şerit kanallı eloksallı alüminyum kulplar ve kulp başlarında plastik tıplar mevcuttur.




3640 Çalışma Masası



HÇ 8075 Alet Arabası

- Takım, alet arabası olarak kullanılabilir.
- Kaynaklı, sağlam çelik sac konstrüksiyona sahiptir.
- Dolap içlerinde dikine 4 adet ray dikmeleri bulunmaktadır.
- Elektro statik boya ile boyanır.
- Yüksek emniyetli 2 anahtarlı merkezi kilit sistemine sahip olan çekmeceler %98 tek açılımla 50kg taşıma kapasitesine sahiptir.
- Sessiz çalışan çekmeceler her türlü takım ve el aletinin muhafaza edilmesi için uygundur ve kolay erişim sağlar. Tüm çekmecelerde hazır kendinden baskılı kanallar bulunur. Raylar 25mm 6201 z rulmandır. Çekmece yükseklikleri 25mm ve katları ile değiştirilebildiği gibi tüm çekmece yüksekliklerine göre metal speratörler ile çok sayıda çekmece kombinasyonu oluşturulabilir *Çekmecelere kenarları yuvarlatılmış gömme yazı şerit kanallı eloksallı alüminyum kulplar ve kulp başlarında plastik tıplar mevcuttur.
- Tekerlekli modellerde dolap üzerinde malzeme düşmesini engelleyici matal havuz mevcuttur.
- Tekerlek olarak; 2 sabit, 1 hareketli, 1 frenli hareketli teker kullanılmaktadır.



HÇ 5100 Dolap

- Yüksek kalite dolaplardır.
- Takım, alet dolabı ve küçük yedek parça depolanması için kullanılabilir.
- Kaynaklı, sağlam, çelik sac konstrüksiyona sahiptir.
- Dolap içlerinde, dikine 4 adet ray klavuz dikmeleri bulunmaktadır.
- Elektro statik toz boya ile boyanır.
- Yüksek emniyetli 2 anahtarlı, merkezi kilit sistemine sahip olan çekmeceler %98 tek açılımla 80kg taşıma kapasitesine sahiptir.
- Sorunlu zeminlere karşı ayarlı M12 vidalı takozlar.

HAS ÇELİK®

ÇALIŞMA MASALARI WORK TABLES



HÇ 3815

• Masa 4'er çekmeceli 4 adet dolap grubundan oluşmaktadır.



HÇ 7440 Bilgisayar kabir





HÇ 6180 Dolap

- Kanat kapılı ağır yük dolapları küçük malzemelerin depolanmasına uygundur ve kolay erişim sağlar.
- Kaynaklı, sağlam çelik 1.20mm sac konstrüksiyondur ve elektro statik boya ile boyanmaktadır.
- Dolap içlerinde dikine 4 adet ray klavuz dikmeleri bulunur.
- Sessiz çalışan çekmeceler %98 tek açılımla 80kg taşıma kapasitesine sahiptir ve tüm çekmecelerde hazır kendinden baskılı kanallar vardır.
- Çekmece yükseklikleri 25mm ve katları ile değiştirilebilir ve tüm çekmece yüksekliklerine göre metal seperatörler mevcuttur. Çekmecede E standardı *1E:17mm'dir. Çok sayıda çekmece kombinasyonu oluşturmak mümkündür.
- Raylar 2.5mm 6201 zz rulmandır.
- Kapılar 180 derece açılabilir ve gömme tutamaklı silindirik emniyet kilitli ve 2 anahtarlıdır.
- Kenarları yuvarlatılmış gömme yazı şerit kanallı eloksallı alüminyum kulplar, kulp başlarında plastik tıplar mevcuttur.
- Raf lar 150kg taşıma kapasitelidir ve 25mm aralıklarla ayarlanabilir.
- Zemine ayarlı M12 vidalı takozlar bulunmaktadır.

HÇ 2300 Dolap

- Yüksek kalite dolaplardır ve küçük malzemelerin depolanmasına uygundur ve kolay erişim sağlar.
- SK 30-40-50 mors konikleri ve HSK 16-32-40-50-63-80-100 konikleri için kullanılabilir.
- Kaynaklı, sağlam, çelik sac konstrüksiyondur ve elektrostatik toz boya ile boyanmaktadır.
- Dolap içlerinde dikine 4 adet ray klavuz dikmeleri bulunmaktadır.
- Sessiz çalışan çekmeceler %98 tek açılımla 80kg taşıma kapasitesine sahiptir ve yüksek emniyetli, 2 anahtarlı merkezi kilit sistemi vardır.
- Tüm çekmecelerde hazır kendinden baskılı kanallar vardır ve çekmece yükseklikleri 25mm ve katları ile değiştirilebildiği gibi tüm çekmece yüksekliklerine göre metal seperatörler ile çok sayıda çekmece kombinasyonları oluşturmak mümkündür.
- Raylar 2.5mm 6201zz rulman ve çekmecelerde E standardı 1E=17mm'dir.
- Zemine göre ayarlı M12 vidalı takozlar vardır.
- Kapılı modellerde kapılar 180 derece açılabilir.
- Kenarları yuvarlatılmış gömme yazı şerit kanallı eloksallı alüminyum kulplar ve kulp başlarında plastik tıplar mevcuttur.





KOLTUKLAR
ARMCAHIRS



HAS ÇELİK®
KOLTUKLAR ARMGAHIRS



Albina Müdür



Albina Şef



Albina Misafir



Albina U Ayak



Nirvana Müdür



Nirvana Şef



Nirvana Misafir



Nirvana U Ayak

HAS ÇELİK®
KOLTUKLAR ARMGAHIRS



Nitro Müdür



Nitro Şef



Nitro Misafir



Nitro U Ayak



Nova Müdür



Nova Şef



Nova Misafir



Nova U Ayak

HAS ÇELİK®

KOLTUKLAR ARMGAHIRS



HÇ 57050 CS Bekleme



HÇ 57050 CV Bekleme



HÇ 57050 KS Bekleme



HÇ 57050 TV Bekleme



HÇ 55002 Şef



HÇ 55003 KS Sekreter



HÇ 55003 Sekreter



HÇ 55004 KS Misafir



HÇ 5005 TV Misafir



HÇ 63053 Bekleme



HÇ 63050 Bekleme



HÇ 62051 Bekleme



HÇ 63052 Bekleme

HAS ÇELİK®
KOLTUKLAR ARMGAHIRS



Amazon Tekli



Amazon İkili



Avon Tekli



Avon İkili



Yakamoz Tekli



Yakamoz İkili

HAS ÇELİK®
KOLTUKLAR ARMCAHİRS



İklim Tekli



İklim İkili



Nisan Tekli



Nisan İkili



Defne Tekli



Defne İkili

DETAYLAR *DETAILS*



Standart Ayak



Menteşe




Standart Havalandırma 1



Metal Ayak



Yeni Tip Menteşe



Standart Havalandırma 2



Plastik Ayak



Standart Menteşe



Standart Tavan



Plastik Ayak



Standart Kilit



Zaviyeli Tavan



Askılık



Gömme Kilit



Yonca Kilit

RENKLER *COLOURS*



RAL 7035



RAL 5010



RAL 3000



RAL 5015



RAL 9005



RAL 6018

NOT: Standart renk RAL 7035'dir, Yukarıdaki gösterilen renkler matbaa baskısından dolayı, orjinal renklerle arasında ton farkı olabilir.